



Boletín #54 INVELECAR Semana 15

Del 06 al 12 de Abril 2021

Evolución de precios bovinos y lácteos



Contenido

1. Evolución de precios de bovinos lácteos en Venezuela
 1. Resumen semana del 06 al 12 de Abril 2021
 2. Precio Promedio del queso llanero
 3. Precio Promedio de la leche de vaca
 4. Precio leche de Búfala
 5. Precio Promedio del toro en pie y en canal
2. Índices Lácteos y Ganadero
3. Enlaces para consultar

Resumen



PRECIO PROMEDIO NACIONAL

DEL 06 AL 12 DE ABRIL 2021

LECHE Y CARNE (LITRO/US\$ Y KG/US\$)

Ganado en Pie	Us\$ 0,90
Ganado en Canal	Us\$ 1,79
Leche de Vaca (PC)*	Us\$ 0,25
Leche de Bufala (PC)*	Us\$ 0,30
Queso Blanco (PC)*	Us\$ 2,45

PUERTA DE CORRAL (PC)*



WWW.INVELECAR.ORG

Precios Nacionales

Resumen semana del 06 al 12 de Abril 2021

N° DE SEMANAS	PRECIOS LECHE Y QUESO					PRECIOS GANADO				
	VACA			BÚFALA		TORO EN PIE	TORO EN CANAL	VACA EN PIE	VACA EN CANAL	MAUTE EN PIE
	LECHE CALIENTE	LECHE FRÍA	QUESO LLANERO	LECHE CALIENTE	LECHE FRÍA					
SEMANA 14	\$0,25	\$0,29	\$2,37	\$0,31	\$0,37	\$0,87	\$1,77	\$0,64	\$1,51	\$0,72
SEMANA 15	\$0,25	\$0,29	\$2,45	\$0,30	\$0,40	\$0,90	\$1,79	\$0,66	\$1,57	\$0,76
% DE VARIACIÓN	-1,55%	-1,20%	3,25%	-4,00%	9,09%	3,34%	1,53%	3,73%	3,95%	6,35%

Fuente: Instituto Venezolano de la Leche y la Carne. INVELECAR
 TC referencial Bs. 2.235.823,81
 Elaboración: Ismar Guía

PRECIO PROMEDIO DE LA LECHE A PUERTA DE CORRAL

0,25\$



PRECIO PROMEDIO
DEL RUBRO POR ESTADO
DEL 06 AL 12 DE ABRIL 2021



LECHE A PUERTA DE CORRAL: 0,25\$

LECHE FRIA: 0,29\$



INVELECAR
INSTITUTO VENEZOLANO DE LA LECHE Y LA CARNE

WWW.INVELECAR.ORG

PRECIO PROMEDIO DEL QUESO A PUERTA DE CORRAL 2,45\$



PRECIO PROMEDIO
DEL RUBRO POR ESTADO
DEL 06 AL 12 DE ABRIL 2021



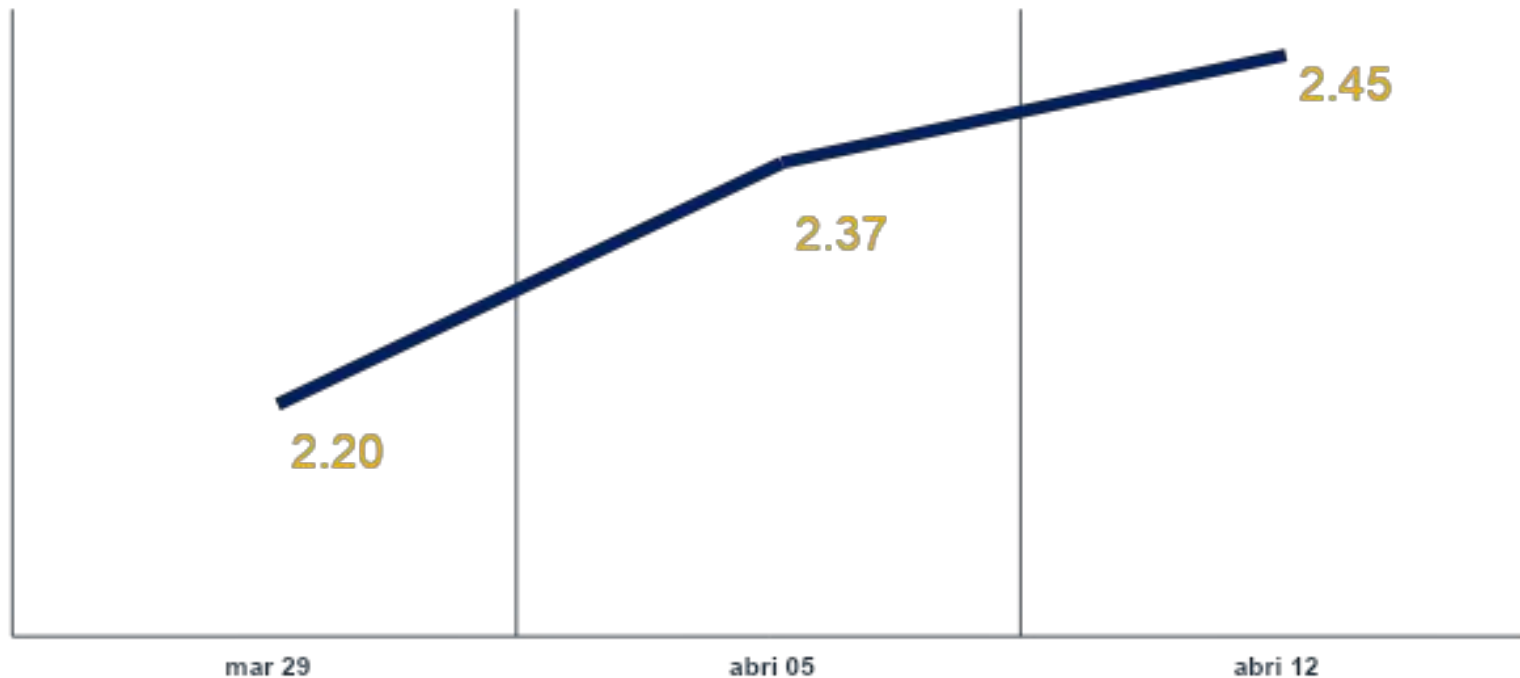
QUESO DE VACA



Evolución del precio Queso llanero

Precio Promedio Queso llanero a puerta de corral

Expresado en US\$/ Kg
Del 29 de Marzo al 12 de Abril del 2021

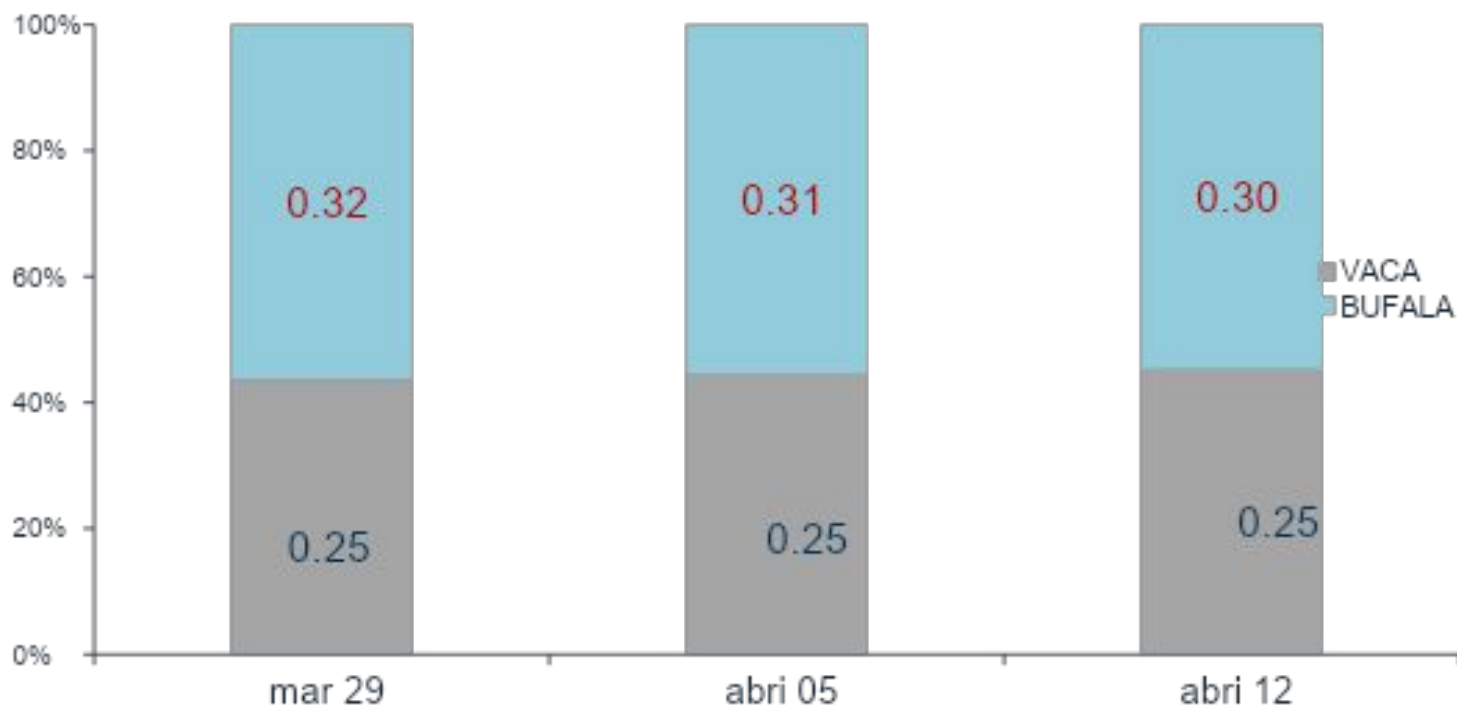


Fuente: Instituto Venezolano de la Leche y la Carne. INVELECAR
TC referencial Bs. 2.235.823,81
Elaboración por ODH Grupo Consultor

Evolución del precio leche

Precio Promedio Leche a puerta de corral

Expresado en US\$/ Litro
Del 29 de Marzo al 12 de Abril del 2021

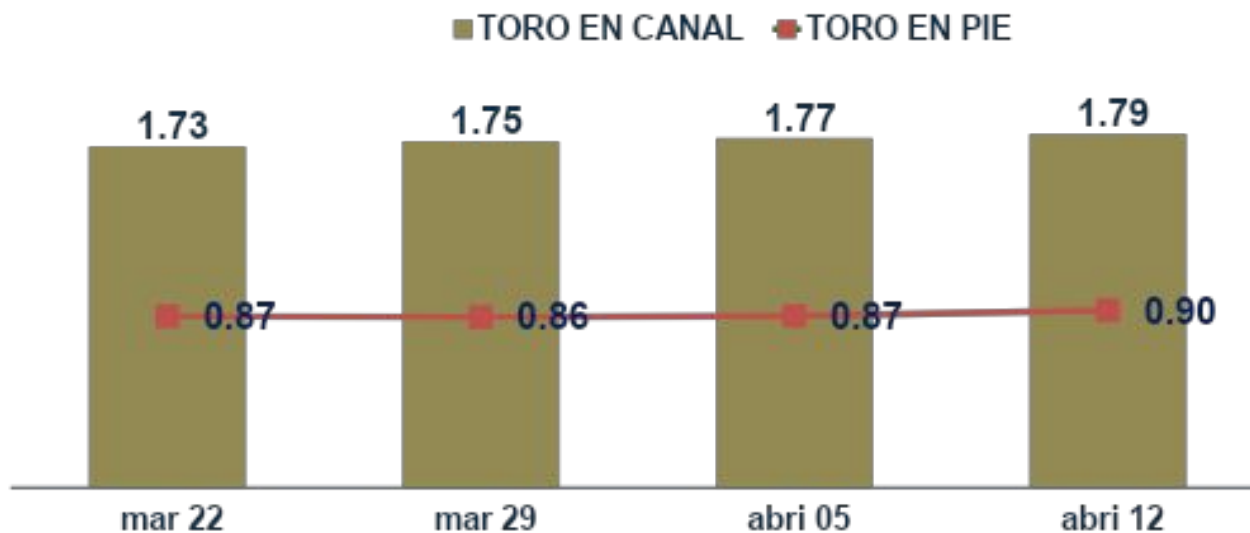


Fuente: Instituto Venezolano de la Leche y la Carne. INVELECAR
TC referencial Bs. 2.235.823,81
Elaboración por ODH Grupo Consultor

Evolución del precio Ganado

Precio Promedio Toro

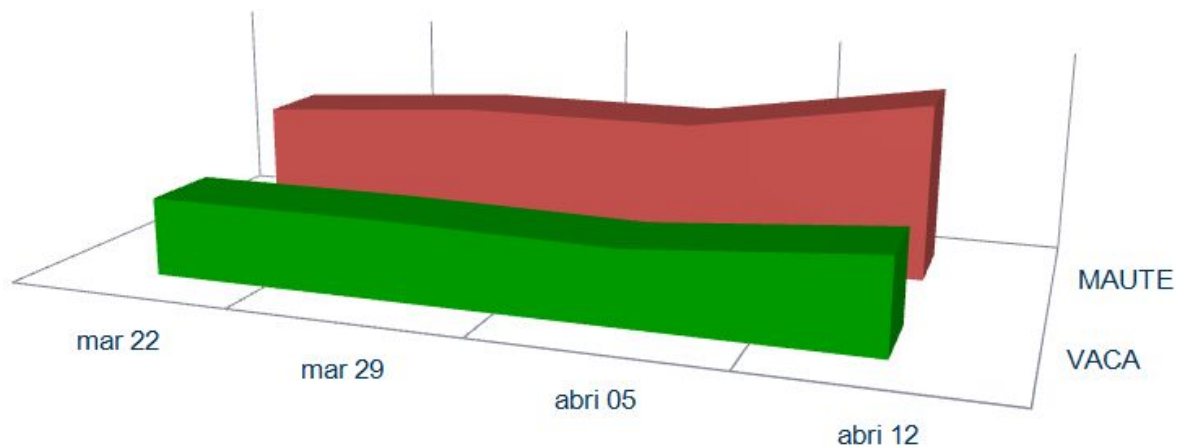
Expresado en US\$/ kg
Del 22 de Marzo al 12 de Abril del 2021



Fuente: Instituto Venezolano de la Leche y la Carne. INVELECAR
TC referencial Bs. 2.235.823,81
Elaboración por ODH Grupo Consultor

Precio Promedio ganado en pie

Expresado en US\$/ kg
Del 22 de Marzo al 12 de Abril del 2021



	mar 22	mar 29	abri 05	abri 12
■ VACA	\$ 0,65	\$ 0,65	\$ 0,64	\$ 0,66
■ MAUTE	\$0,70	\$0,72	\$0,72	\$0,76



Índices INVELECAR: Lácteos y ganadero

Dirección de Análisis e Información Estadística
12 de Abril 2021



Índice INVELECAR Lácteo

Base 100

enero 2019 hasta el 12 de Abril 2021

Expresado en US\$

Lácteos promediados: Leche fría, caliente y queso



Mercado
Índice Lácteo

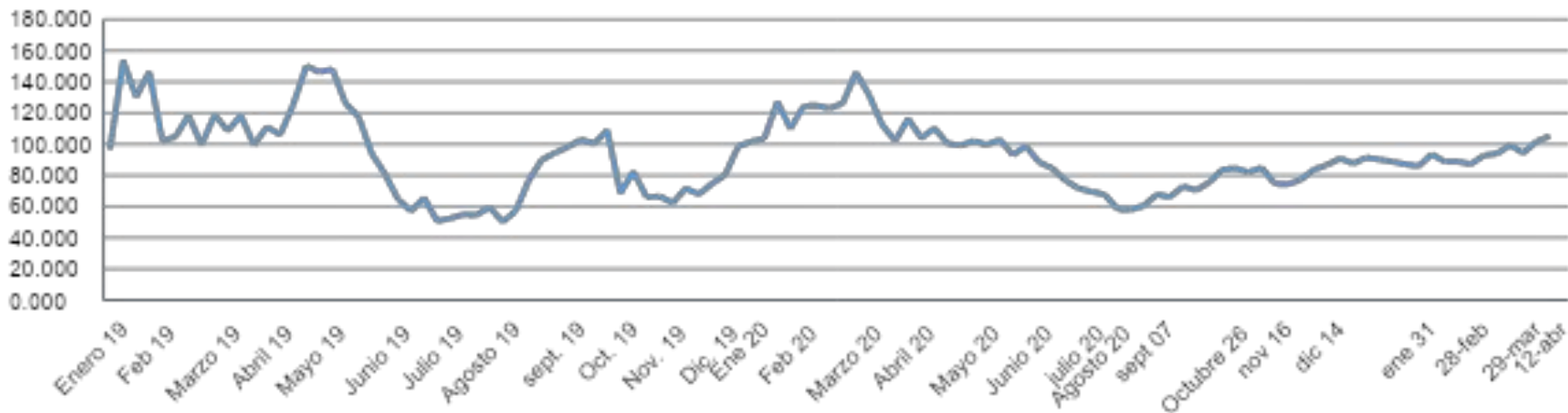
Última cotización
125,47

Var. % ultima semana
+0,92%

Var. % 2019-2021
+ 25,47%

Índice de precios Queso duro

Base 100
enero 2019 hasta el 12 de Abril 2021
Expresado en US\$



Mercado
Índice Queso duro

Última cotización
105,15

Var. % ultima semana
+3,38%

Var. % 2019-2021
+5,15%

Índice de precios leche fría y caliente

Base 100
 enero 2019 hasta el 12 de Abril 2021
 Expresado en US\$



Mercado	Ultima cotización	Var. % ultima semana	Var. % 2019-2021
Lecha caliente	139,45	0,00%	+39,44%
Leche fría	131,82	0,00%	+31,81%

Índice INVELECAR Ganadero

Base 100

enero 2019 hasta el 12 de Abril 2021

Expresado en US\$

Toro en pie y en canal promediados



Mercado
Índice Ganadero

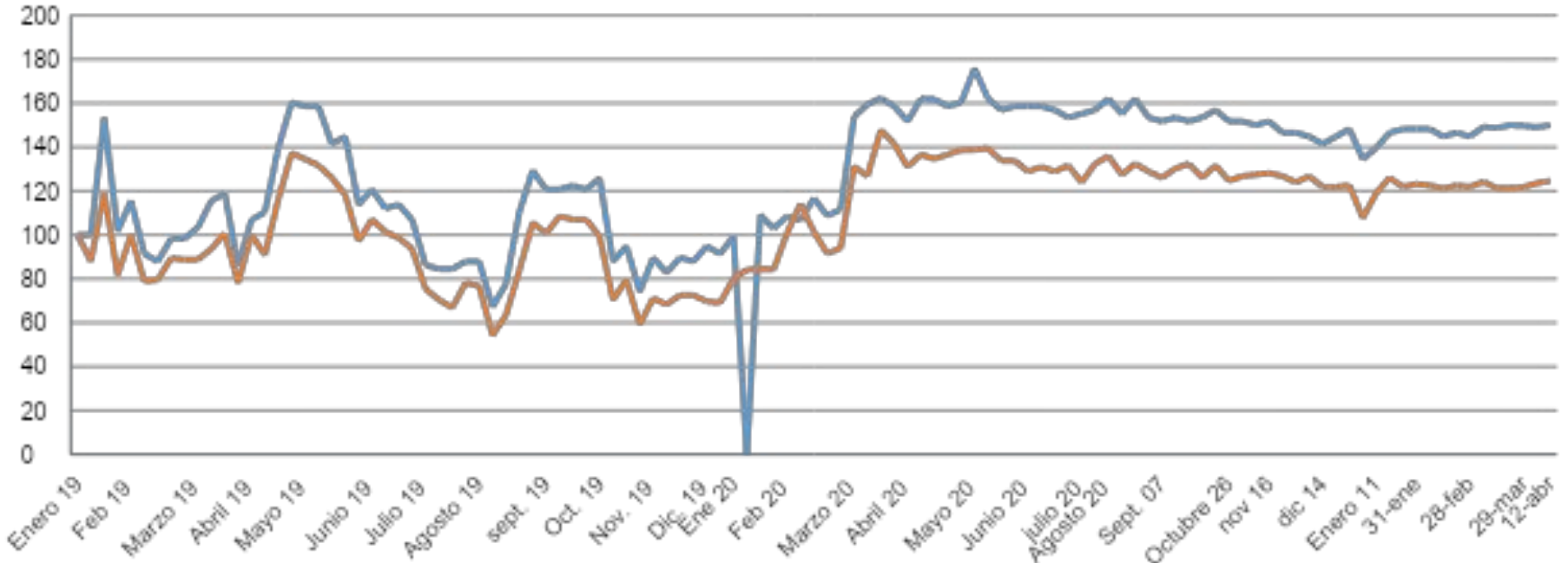
Última cotización
140,61

Var. % ultima semana
+1,02%

Var. % 2019-2021
+ 40,61%

Índice de precios toro en piel y en canal

Base 100
enero 2019 hasta el 12 de Abril 2021
Expresado en US\$



Mercado	Última cotización	Var. % ultima semana	Var. % 2019-2021
Toro en pie	155,17	+ 1,03%	+ 55,17%
Toro en canal	126,06	+ 1,01%	+ 26,06%

Te invitamos a consultar

Visita [WWW. Invelecar .org](http://WWW.Invelecar.org) o **dale click** en:

- **Mercados Agropecuarios:** Evolución de precios en Venezuela por regiones.
- **Informes de Coyuntura:** Análisis semanales del sector.
- **Videos Informativos:** Temas de interés para el productor y público en general.
- **Noticias:** El sector agropecuario a nivel nacional e internacional.